



Ce document contient des renseignements essentiels sur le Fonds concentré d'actions mondiales BMO que vous devriez connaître. Vous trouverez plus de détails dans le prospectus simplifié du fonds. Pour en obtenir un exemplaire, communiquez avec votre représentant ou avec BMO Investissements Inc. au 1 800 304-7151 ou à l'adresse [servicealaclientele.fondsmutuels@bmo.com](mailto:servicealaclientele.fondsmutuels@bmo.com), ou visitez le [www.bmo.com/gma/ca/conseiller/juridique-reglementaire](http://www.bmo.com/gma/ca/conseiller/juridique-reglementaire).

Avant d'investir dans un fonds, vous devriez évaluer s'il cadre avec vos autres investissements et respecte votre tolérance au risque.

### Bref aperçu

Code(s) du fonds :	FAI : BMO26213 FRR : BMO25213	Gestionnaire du fonds :	BMO Investissements Inc.
Date de création de la série :	8 juin 2020	Gestionnaire(s) de portefeuille :	Guardian Capital LP
Valeur totale du fonds au 31 mars 2023 :	2,1 milliards de dollars	Sous-conseiller(s) :	GuardCap Asset Management Limited
Ratio des frais de gestion (RFG) :	2,02 %	Distributions :	Chaque année en décembre (le revenu net et les gains en capital nets)
		Placement minimal :	500 \$ (initial), 50 \$ (additionnel)

### Dans quoi le fonds investit-il?

Le fonds a comme objectif d'offrir une plus-value du capital à long terme en investissant dans un portefeuille d'actions et de titres apparentés à des actions de bonne qualité d'émetteurs du monde entier. Pour atteindre son objectif, le fonds investit surtout dans des actions de sociétés qui sont négociées à des bourses de valeurs reconnues de pays situés partout dans le monde.

Les graphiques ci-dessous donnent un aperçu des placements du fonds au 31 mars 2023. Ces placements changeront au fil du temps.

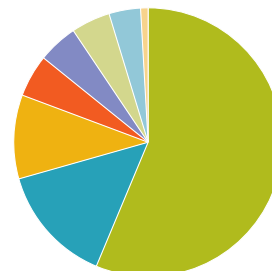
#### Dix principaux placements (au 31 mars 2023)

1. Novo Nordisk A/S, cat. B	9,0 %
2. Booking Holdings Inc.	6,9 %
3. CME Group Inc.	6,7 %
4. EssilorLuxottica	6,7 %
5. MarketAxess Holdings Inc.	6,4 %
6. Mastercard Incorporated, cat. A	5,1 %
7. Yum China Holdings, Inc.	5,1 %
8. Alphabet Inc., cat. A	4,8 %
9. UnitedHealth Group Incorporated	4,2 %
10. Colgate-Palmolive Company	4,1 %

Pourcentage total des 10 principaux placements : 59,0 %

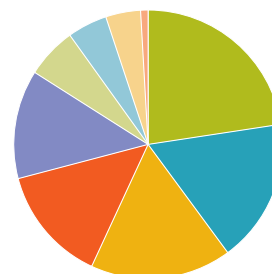
Nombre total de placements : 39

#### Répartition des placements (au 31 mars 2023)



##### Répartition du portefeuille

■ 56,3 % États-Unis
■ 14,3 % Danemark
■ 10,1 % France
■ 5,1 % Chine
■ 4,8 % Royaume-Uni
■ 4,7 % Japon
■ 3,8 % Suisse
■ 0,9 % Canada



##### Répartition sectorielle

■ 22,6 % Biens de consommation discrétionnaire
■ 17,3 % Technologies de l'information
■ 17,0 % Soins de santé
■ 14,0 % Biens de consommation de base
■ 13,1 % Services financiers
■ 6,1 % Industries
■ 4,8 % Services de communications
■ 4,2 % Matières premières
■ 0,9 % Titres du marché monétaire

### Quel est le degré de risque?

La valeur du fonds peut augmenter ou diminuer. Vous pourriez perdre de l'argent.

Une façon d'évaluer les risques associés à un fonds est de regarder les variations de son rendement, ce qui s'appelle la « volatilité ».

En général, le rendement des fonds très volatils varie beaucoup. Ces fonds peuvent perdre de l'argent mais aussi avoir un rendement élevé. Le rendement des fonds peu volatils varie moins et est généralement plus faible. Ces fonds risquent moins de perdre de l'argent.

### Niveau de risque

BMO Investissements Inc. estime que le niveau de volatilité de ce fonds est **moyen**.

Ce niveau est établi d'après la variation du rendement du fonds d'une année à l'autre. Il n'indique pas la volatilité future du fonds et peut changer avec le temps. Un fonds dont le niveau de risque est faible peut quand même perdre de l'argent.



Pour en savoir davantage sur le niveau de risque et les facteurs de risque qui peuvent influencer sur le rendement du fonds, consultez la rubrique « Quels sont les risques associés à un placement dans un organisme de placement collectif? » dans le prospectus simplifié du fonds.

### Aucune garantie


Comme la plupart des OPC, ce fonds n'offre aucune garantie. Vous pourriez ne pas récupérer le montant investi.

### Quel a été le rendement du fonds?

Cette section vous indique le rendement des parts de série Conseiller (couverte) du fonds au cours des 2 dernières années civiles, après déduction des frais. Les frais diminuent le rendement de la série.

#### Rendements annuels

Ce graphique montre le rendement annuel de la série Conseiller (couverte) du fonds au cours des 2 dernières années. La série a perdu de sa valeur pendant 1 de ces 2 années. Les rendements indiqués et leur variation annuelle peuvent vous aider à évaluer les risques antérieurs associés à ce fonds, mais ils ne vous indiquent pas quel sera son rendement futur.



#### Meilleur et pire rendements sur trois mois

Ce tableau indique le meilleur et le pire rendements des parts de série Conseiller (couverte) du fonds sur 3 mois au cours des 2 dernières années civiles. Ces rendements pourraient augmenter ou diminuer. Tenez compte de la perte que vous seriez en mesure d'assumer sur une courte période.

	Rendement	3 mois terminés	Si vous aviez investi 1 000 \$ dans le fonds au début de cette période
<b>Meilleur rendement</b>	11,3 %	31 décembre 2022	vos placement augmenterait pour s'établir à 1 113 \$.
<b>Pire rendement</b>	-11,7 %	30 juin 2022	vos placement chuterait pour s'établir à 883 \$.

#### Rendement moyen

Au 31 mars 2023, le rendement composé annuel de la série Conseiller (couverte) du fonds depuis sa création s'établissait à 7,6 %, ce qui signifie que si vous aviez investi 1 000 \$ dans cette série à sa création, votre placement vaudrait aujourd'hui 1 229 \$.

### À qui le fonds est-il destiné?

#### Envisagez d'investir dans ce fonds si :

- vous cherchez à tirer de votre placement une croissance du capital à long terme
- vous pouvez tolérer un portefeuille fortement concentré de titres de capitaux propres mondiaux
- vous pouvez tolérer un risque de placement moyen (autrement dit, vous êtes prêt à accepter une fluctuation de la valeur marchande de votre placement).

Les titres de série Conseiller (couverte) sont destinés à des investisseurs qui souhaitent obtenir une exposition à des placements mondiaux, tout en minimisant leur exposition aux fluctuations entre les devises et le dollar canadien.

### Un mot sur la fiscalité

En général, vous devez payer de l'impôt sur l'argent que vous rapporte un fonds. Le montant à payer varie en fonction des lois fiscales de votre lieu de résidence et selon que vous détenez ou non le fonds dans un régime enregistré, comme un régime enregistré d'épargne-retraite ou un compte d'épargne libre d'impôt.

Rappelez-vous que si vous détenez votre fonds dans un compte non enregistré, les distributions du fonds s'ajoutent à votre revenu imposable, qu'elles soient versées en argent ou réinvesties.

### Combien cela coûte-t-il?

Les tableaux qui suivent présentent les frais que vous pourriez avoir à payer pour acheter, posséder et vendre des parts de série Conseiller (couverte) du fonds. Les frais (y compris les commissions) peuvent varier d'une série et d'un fonds à l'autre. Des commissions élevées peuvent inciter les représentants à recommander un placement plutôt qu'un autre. Informez-vous sur les fonds et les placements plus économiques qui pourraient vous convenir.

## 1. Frais d'acquisition

Lorsque vous achetez des parts de cette série du fonds, vous devez choisir le moment où les frais d'acquisition seront payés. Informez-vous sur les avantages et les inconvénients de chaque mode de souscription.

Mode de souscription	Ce que vous payez		Comment ça fonctionne
	en pourcentage (%)	en dollars (\$)	
<b>Frais de souscription</b>	<ul style="list-style-type: none"> <li>De 0 à 5 % du montant investi</li> </ul>	<ul style="list-style-type: none"> <li>De 0 \$ à 50 \$ sur chaque tranche de 1 000 \$ investie</li> </ul>	<ul style="list-style-type: none"> <li>Vous négociez le montant des frais d'acquisition avec la société de votre représentant.</li> <li>Les frais d'acquisition sont déduits du montant acheté et sont remis à la société de votre représentant à titre de commission au moment de l'achat.</li> </ul>
<b>Barème des frais reportés réduits</b>	<p>Si vous faites racheter vos parts, le barème de frais suivant s'applique, en fonction de la date d'achat :</p> <p>Première année : 3,0 % Deuxième année : 2,0 % Troisième année : 1,0 % Par la suite : Néant</p>	<p>De 0 \$ à 30 \$ sur chaque tranche de 1 000 \$ vendue, selon la date d'achat</p>	<ul style="list-style-type: none"> <li>Les frais de rachat correspondent à un pourcentage du coût initial du placement que vous faites racheter.</li> <li>Les frais de rachat ne sont pas négociables. Ils sont déduits du montant vendu.</li> <li>Lorsque vous investissez dans le fonds, BMO Investissements Inc. verse à la société de votre représentant une commission de 2 % du montant investi.</li> <li>Lorsque vous vendez des titres du fonds, les frais de rachat que vous payez sont remis à BMO Investissements Inc.</li> <li>Vous pouvez échanger vos parts contre des parts ou des actions d'autres fonds BMO souscrites selon le mode avec frais reportés réduits sans payer de frais de rachat.</li> </ul>

## 2. Frais du fonds

Vous ne payez pas ces frais directement. Ils ont cependant des conséquences pour vous, car ils réduisent le rendement de cette série du fonds.

Au 31 mars 2023, les frais de la série Conseiller (couverte) du fonds s'élevaient à 2,02 % de sa valeur, ce qui correspond à 20 \$ sur chaque tranche de 1 000 \$ investie.

### Taux annuel (en % de la valeur de la série)

#### Ratio des frais de gestion (RFG)

Il s'agit du total des frais de gestion (qui comprennent la commission de suivi) et des frais d'exploitation des parts de série Conseiller (couverte) du fonds. BMO Investissements Inc. a renoncé à certains frais de la série. Si elle ne l'avait pas fait, le RFG aurait été plus élevé.

2,02 %

#### Ratio des frais d'opérations (RFO)

Il s'agit du coût des frais de transactions du fonds.

0,00 %

#### Frais du fonds

2,02 %

## Et si je change d'idée?

En vertu des lois sur les valeurs mobilières de certaines provinces et de certains territoires, vous avez le droit :

- de résoudre un contrat de souscription de titres d'OPC dans les deux jours ouvrables suivant la réception du prospectus simplifié ou de l'aperçu du fonds;
- d'annuler votre souscription dans les 48 heures suivant la réception de sa confirmation.

Dans certaines provinces et certains territoires, vous avez également le droit de demander la nullité d'une souscription ou de poursuivre en dommages-intérêts si le prospectus simplifié, l'aperçu du fonds ou les états financiers contiennent de l'information fautive ou trompeuse. Vous devez agir dans les délais prescrits par la loi sur les valeurs mobilières de votre province ou territoire.

Pour de plus amples renseignements, reportez-vous à la loi sur les valeurs mobilières de votre province ou territoire, ou consultez un avocat.

## Renseignements

Pour obtenir un exemplaire du prospectus simplifié du fonds et d'autres documents d'information, communiquez avec BMO Investissements Inc. ou avec votre représentant. Ces documents et l'aperçu du fonds constituent les documents légaux du fonds.

BMO Investissements Inc.  
First Canadian Place  
100, rue King Ouest, 43<sup>e</sup> étage  
Toronto (Ontario) M5X 1A1

Sans frais 1 800 304-7151  
[www.bmo.com/gma/ca/](http://www.bmo.com/gma/ca/)  
Courriel : [servicealaclientele.fonds@bmo.com](mailto:servicealaclientele.fonds@bmo.com)

Pour en apprendre davantage sur les placements dans les fonds, consultez la brochure intitulée **Comprendre les organismes de placement collectif**, accessible sur le site Web des Autorités canadiennes en valeurs mobilières à l'adresse [www.autorites-valeurs-mobilieres.ca](http://www.autorites-valeurs-mobilieres.ca).